

# 沁县 2022 年国民经济和社会发展统计公报

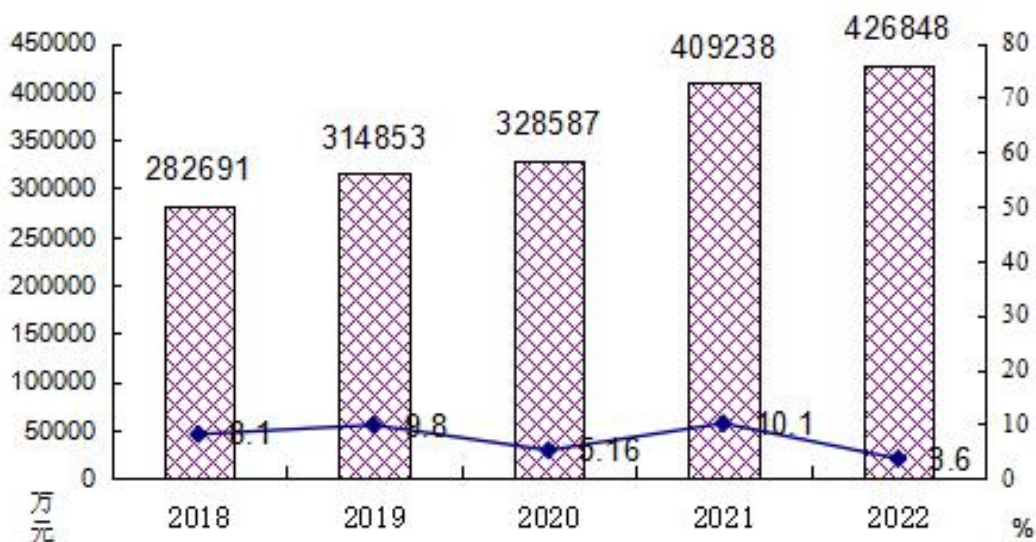
## 沁县统计局

2022 年，在县委、县政府的坚强领导下，全县上下坚持以习近平新时代中国特色社会主义思想为指导，全面深入学习贯彻党的二十大精神，坚决贯彻落实习近平总书记考察调研山西重要讲话重要指示精神和党中央“疫情要防住、经济要稳住、发展要安全”的部署要求，高效统筹疫情防控和经济社会发展，坚决锚定“一城二地三强”总体发展思路，“三晋花园·水美名城”建设取得新进展新成效。

### 一、综合

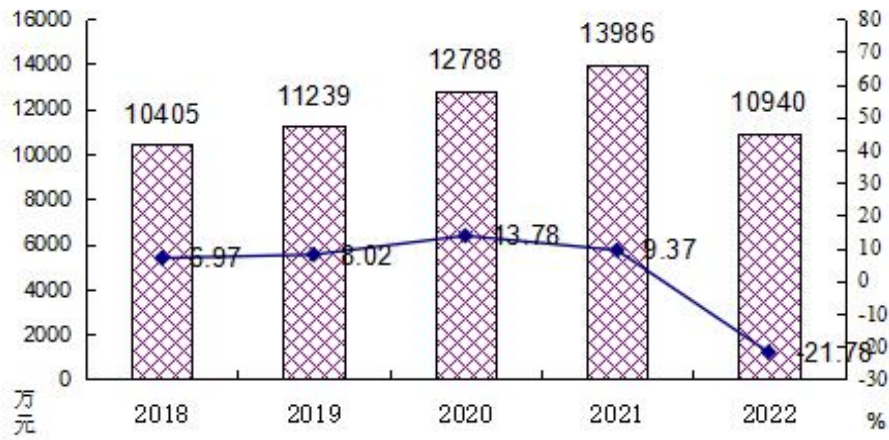
初步核算，沁县地区生产总值完成 426848 万元，按不变价格计算，比上年增长 3.6%。其中，第一产业增加值 92920 万元，增长 6.1%，占地区生产总值的比重为 21.77%；第二产业增加值 93190 万元，增长 3.2%，占地区生产总值的比重为 21.83%；第三产业增加值 240738 万元，增长 2.8%，占地区生产总值的比重为 56.40%。人均地区生产总值 31557 元。

图 1 2018-2022 年全县地区生产总值及增长速度



全年全县一般公共预算收入 10940 万元，下降 21.78%。税收收入 6408 万元，下降 19.45%，其中国内增值税、企业所得税、个人所得税、资源税和城建税共计完成税收 3985 万元，下降 11.31%。一般公共预算支出 201534 万元，增长 27.8%。其中科学技术支出增长 11.19%，教育支出增长 28.90%，农林水支出增长 26.50%，城乡社区支出 294.74%，社会保障和就业支出增长 7.0%，卫生健康支出增长 57.89%，文化旅游体育与传媒支出下降 0.79%，节能环保支出增长 98.03%。

图 2 2018-2022 年全县一般公共预算收入及增长速度



全年全县城镇新增就业 2356 人；农村劳动力转移就业 2256 人；失业人员再就业 320 人；就业困难人员就业 72 人。

## 二、农业

全年全县粮食种植面积 27.1 千公顷，玉米种植面积 21.89 千公顷；小麦种植面积 0.15 千公顷。

全年粮食产量 14.70 万吨。其中，夏粮 0.049 万吨；秋粮 14.64 万吨。

表 1 2022 年主要农林产品产量

单位：万吨

产品名称	产量
粮食	14.70
其中：玉米	12.64
小麦	0.049

谷子	0.75
豆类	0.095
薯类（折粮后）	0.21

### 三、工业和建筑业

年末全县规模以上工业企业7家。全年全县规模以上工业增加值增长4.2%。

表2 2022年规模以上工业增加值增长速度

指标	比上年增长%
规模以上工业	4.2
其中：轻工业	-23.2
重工业	5.4
其中：股份制企业	4.2
其中：集体控股企业	-21.4
其中：私人控股企业	4.5
其中：煤炭工业	-38.5
农副食品加工业	-23.2
炼焦工业	-1.6
化学工业	67.8
非金属矿物制品业	-5.9
热力与燃气工业	136.4

规模以上工业企业实现营业收入 464605 万元，增长 17.9%。其中，煤炭工业实现营业收入 1696 万元，下降 65.2%；农副食品加工业实现营业收入 79864 万元，下降 14.3%，炼焦工业实现营业收入 362446 万元，增长 25.0%； 非金属矿物制品业实现营业收入 13281 万元，增长 118.7%，热力生产供应业实现营业收入 7318 万元，增长 100%。规模以上工业实现利润 7039 万元，下降 54.9%。

**表 3 2022 年规模以上工业主要工业产品产量及其增长速度**

指标	单位	产量	比上年增长%
焦炭	吨	1171642	12.77
商品混凝土	立方米	140679.55	-0.86
冻肉	吨	39056.9	-26.73
饲料	吨	84157	-23.28
粗苯	吨	13165.57	33.76

全年全县建筑业实现增加值 4328 万元，按不变价格计算，比上年下降 12.5%。

#### 四、固定资产投资

全年全县固定资产投资 26.6 亿元，增长 10.2%。其中，国有及国有控股投资 12.1 亿元，增长 7.3%。

分产业看，第一产业投资 3.3 亿元，下降 27%；第二产业

投资 12.1 亿元，增长 52.3%；第三产业投资 11.1 亿元，下降 4%。

表 4 2022 年分行业固定资产投资及其增长速度

单位：亿元

行业	投资额	比上年增长%
总计	26.6	10.2
农、林、牧、渔业	3.5	-24.0
制造业	1.9	-35.5
电力、燃气及水的生产和供应业	10.2	103.7
交通运输、仓储和邮政业	3	122.7
信息传输、计算机服务和软件业	90	-89.2
房地产业	1.2	-57.2
租赁和商务服务业	0.02	-99.5
水利、环境和公共设施管理业	6.1	120.4
教育	0.3	13.1
文化、体育和娱乐业	0.3	1078.6

全年全县固定资产投资施工项目 87 个。其中，亿元以上项目 14 个，计划总投资 50.9 亿元，完成投资 17.8 亿元。

全年房地产开发投资 1.2 亿元，下降 56.1%。其中，住宅

投资 1.0067 亿元，下降 52.9%。

表 5 2022 年房地产开发和销售情况

指标	单位	绝对数	比上年增长%
投资完成额	亿元	1.2	-56.1
其中：住宅	亿元	1.0	-52.9
房屋施工面积	万平方米	28.7	5.3
其中：住宅	万平方米	23.9	6.5
房屋新开工面积	万平方米	1.4	-70.3
其中：住宅	万平方米	1.4	-68.6
房屋竣工面积	万平方米	3.4	—
其中：住宅	万平方米	3.4	—
商品房销售面积	万平方米	3.9	-39.0
其中：住宅	万平方米	3.5	-44.3

## 五、国内贸易

全年全县社会消费品零售总额 158253.7 万元，增长 0.2%。其中，城镇消费品零售额 72013.2 万元，增长 0.8%；乡村消费品零售额 86240.5 万元，下降 0.2%。

图3 2018-2022年全县社会消费品零售总额

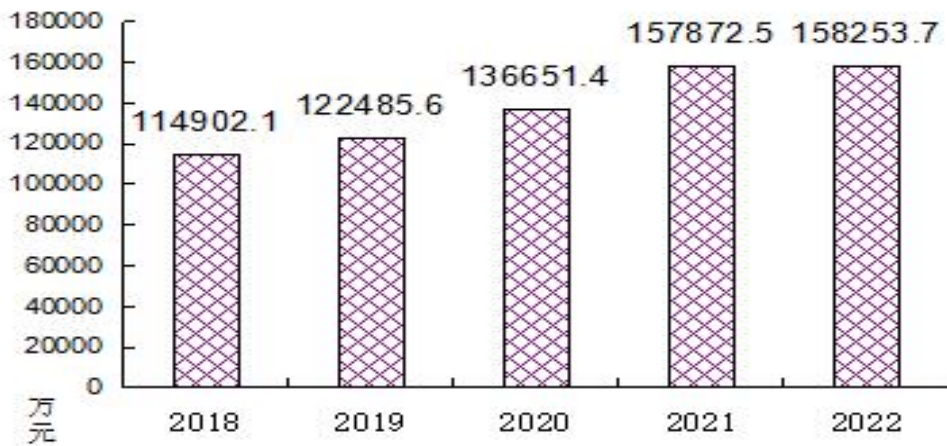


表6 2022年限额以上批发零售业零售额及其增长速度

单位：万元

指标	绝对数	比上年增长%
汽车类	786.6	-26.6
粮油、食品类	14092.5	8.8
服装、鞋帽、针纺织品类	998.5	46.1
家用电器和音像器材类	642.1	20.4
书报杂志类	2.1	-36.4

## 六、交通、邮电

年末全县国道208线养护里程44.322公里，省道南沁线养护里程36.973公里，省道沁长线养护里程13.509公里。

年末全县机动车保有量17319辆，本年新注册机动车679辆。



全年全县邮政行业累计完成业务收入 2416.4 万元，完成全年目标 101%。其中：金融板块收入实现 1802.6 万元，完成目标的 99.3%；渠道板块收入实现 326.1 万元，完成目标的 113.4%；文传板块收入实现 165.9 万元，完成目标的 98%；寄递板块收入实现 110.4 万元，完成目标的 92%。

年末联通、移动、电信营业收入实现 5734 万元；移动电话用户达到 11.6 万户，其中，4G 移动电话用户达到 7.6 万户，5G 移动电话用户达到 3.6 万户；宽带用户 5.2 万户。

## 七、金融

年末全县金融机构本外币各项存款余额 929776 万元，比年初增加 135513 万元，比年初增长 17.06%。各项贷款余额 524002 万元，比年初增加 114022 万元，比年初增长 27.8%。

表 7 2022 年年末金融机构本外币存贷款及其增长速度

单位：万元

指标	年末数	比年初增长%
各项存款余额	929775.97	17.06
其中：单位存款	104254.93	32.76
城乡居民储蓄存款	741607.03	13.23
各项贷款余额	524002.28	27.81
其中：短期贷款	119335.55	25.95
中长期贷款	91501.13	14.49

2022 全年保费收入 1.44 亿元，下降 2.46%。其中，寿险业务保费收入 1.02 亿元，下降 1.36%；财产险业务保费收入 0.42 亿元，下降 5%；车险业务保费收入 0.21 亿元，增长 2.77%。全年支付各类赔款及给付 0.28 亿元，下降 14.18%。其中，寿险业务保费赔付 0.1 亿元，下降 9.5%；财产险业务保费赔付 0.18 亿元，下降 16.59%；车险业务保费赔付 0.12 亿元，增长 26.03%。

## 八、教育和科学技术

年末全县中等职业教育学校 2 所，普通高中 4 所；特殊教育学校 1 所。

表 8 2022 年各类教育发展情况

单位：人

指标	招生	在校生	毕业生
中等职业教育	512	1887	628
普通高中	1097	3139	1132
初中	1477	4330	1853
小学	1204	8212	1487
学前教育	960	3490	1288
特殊教育	19	62	0

年末全县共有产品质量检验机构 1 个，全年共检定计量器具 490 台（件），合格率达到 99%以上；其中用于贸易结算的

计量器具 260 台(件)、用于安全防护的计量器具 148 台(件), 用于医疗卫生的计量器具 30 台(件), 其他 52 台(件)。

## 九、文化、卫生和体育

全市广播电台 1 座, 电视台 1 座; 城市广播、电视综合人口覆盖率均达到 100%, 年末有线电视用户 8152 户; 农村有线电视用户一千余户。

年末全县共有卫生监督机构 1 个; 医疗卫生机构 249 个, 其中医院、卫生院 17 个, 妇幼保健机构 1 个, 疾病预防控制中心 1 个, 社区卫生服务站 2 个, 村卫生所 228 个。全县公立医疗机构编制床位数 508 张, 实有床位数 565 张, 常住人口千人床位数 4.1 张。卫生技术人员方面, 在编医生 176 人, 注册护士 112 人, 药剂师 20 人, 医技师 34 人, 其中, 乡村卫生院医生 77 人, 护士 50 人, 药剂师 9 人, 医技师 8 人。

表 9 2022 年医疗机构床位情况

单位: 张

指 标	编制床位数	实际床位数
县医院	184	241
中医院	80	80
妇幼院	10	10
乡镇医院	234	234

合 计	508	565
-----	-----	-----

全年全县运动员在各类体育比赛中获得省级荣誉 2 项；获得市级荣誉 3 项，其中获得团体冠军 1 次，个人第一名 3 次、第三名 2 次。

### 十一、人口、人民生活和社会保障

年末全县总人口为 169687 人。全年全县出生人口 1020 人，人口出生率为 5.99‰；死亡人口 1095 人，死亡率为 6.44‰；自然增长率为-0.45‰。性别比（女=100）为 113.90。

表 10 2022 年人口数及其构成

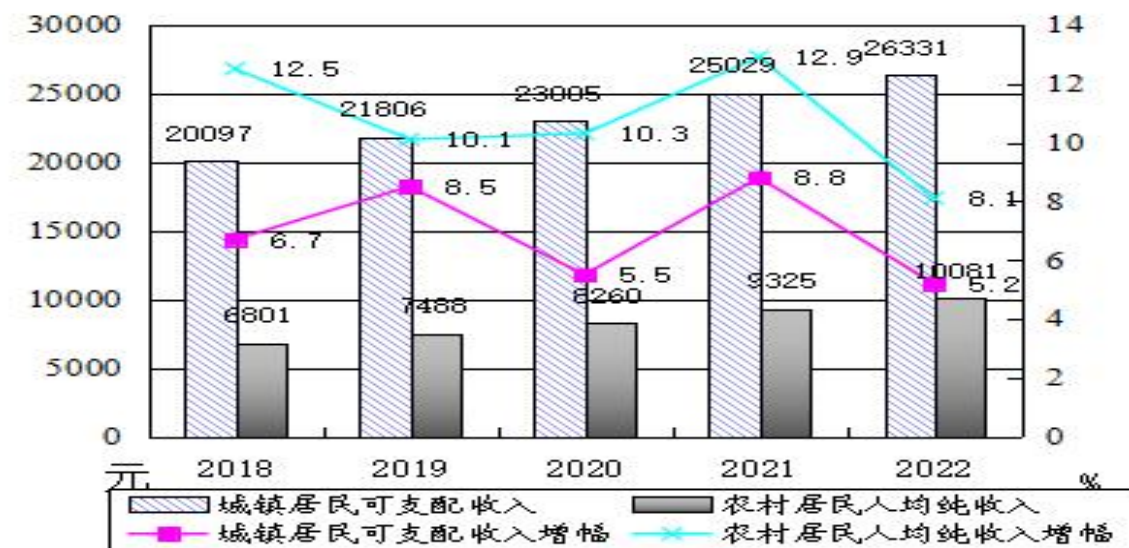
单位：人

指 标	年末数	比重 (%)
全县总人口	169687	—
其中：城 镇	44486	26.22
乡 村	125201	73.78
其中：男 性	90358	53.25
女 性	79329	46.75

全年城镇常住居民人均可支配收入 26331 元，比上年增长 5.2%；农村常住居民人均可支配收入 10081 元，比上年增长 8.1%。城镇居民家庭恩格尔系数（即居民家庭食品消费支出占

家庭消费支出的比重) 28.6%，农村居民家庭恩格尔系数 23%。

图 4 2018-2022 年全县城乡居民收入及增长速度



年末全县参加城镇职工基本养老保险 18758 人，其中：企业职工养老保险 11212 人（在职 7290 人、退休 3922 人），机关事业单位养老保险 7546 人（在职 4126 人、离退休 3420 人）。参加城乡居民养老保险 80206 人。参加城镇职工基本医疗保险 13997 人，参加城乡居民基本医疗保险 133640 人。参加失业保险 7136 人，参加工伤保险 9242 人（农民工 43 人），参加生育保险 6740 人（其中女性 3106 人）。

全年全县累计享受城市最低生活保障的居民 35138 人次，发放城市低保资金 1691.91 万元；累计享受农村最低生活保障的居民 105285 人次，发放农村低保资金 4525.86 万元；累计

享受特困供养 8284 人次，发放供养金 2197.53 万元。

## 十一、城市建设、资源

年末全县城市交通客运班线汽车 19 辆，县内城市公共汽车 17 辆，城乡客运汽车 40 辆，出租汽 113 辆。

年末全县大中型水库蓄水总量 507 万立方米，小型水库蓄水总量 1148 万立方米。全年总用水量 149 万立方米，其中，居民生活用水 116 万立方米，非居民用水 33 万立方米。

### 公报注释：

1. 本公报部分数据为初步统计数据。
2. 地区生产总值、各产业增加值绝对数按现价计算，增长速度按不变价格计算。
3. 所有增长或下降速度均为同上年相比较。
4. 部分数据因四舍五入的原因，存在与分项合计不等的情况。
5. 根据《人力资源和社会保障统计调查制度》，城镇登记失业率指标自 2022 年起不再开展统计调查。